

FESTOOL

MAGAZIN.

#7

DIE AUSGABE FÜR SCHREINER
UND ZIMMERLEUTE.

FRÜHLING
2026



**MIT LEIDENSCHAFT
UND FESTOOL**
SO ARBEITEN HOLZBAUER
IN ENGLAND.

FIRST FIX & HIGH FINISH

FOCUS DAS HANDWERK WIRD DIGITALER, UNSERE TOOLS AUCH. WIE DIGITAL SEID IHR UNTERWEGS? 04
TOOLS DIE NÄCHSTE GENERATION UNSERER DOMINO FAMILIE - JETZT AUCH ALS AKKU-VERSION 12
TOOLS EXTRA POWER FÜR EURE AKKU-WERKZEUGE MIT UNSEREN NEUEN TBX TABLESS AKKUS 28
PROJECTS & WORK DAS AUSSERGEWÖHNLICHE PROJEKT VON GM HAUS IM ENGLISCHEN CORNWALL 30
SYSTEMS STAUBFREI SCHLEIFEN MIT SYSTEM - GANZ EINFACH UND SELBSTVERSTÄNDLICH 48

EDITORIAL

Liebe Leserinnen und Leser,

im Frühjahr werden die Tage wieder länger, die Baustellen brummen. Und von Festool gibt es viel Neues zu entdecken, das eure Arbeit erleichtert und bereichert. Zu den Bereicherungen gehören unsere **digitalen Tools**, mit denen ihr Werkzeugfunktionen bequem steuern und updaten könnt. Unsere **Festool App** wird immer smarter, davon profitiert ihr effektiv. In einem Selbstcheck könnt ihr herausfinden, wie digital ihr unterwegs seid. Und: Habt ihr schon unsere **Festool Printables** entdeckt?

In unserem Magazin stellen wir die neue **Akku-Dübelfräse DOMINO DFC 500** vor. Wirklich brandneu und von vielen Holzhandwerkern lang herbeigesehnt ist unser neuer **Akku-Hobel HLC 82**. Eine Wucht sind unsere neuen **Tabless Akkus TBX 4** und **TBX 8**: Sie glänzen durch längere Laufzeit, höhere Leistung und kürzere Ladezeiten. Das Team von GM Haus, das wir auf einer außergewöhnlichen Baustelle in Cornwall begleitet haben, ist von den Tabless-Akkus mehr als begeistert.

Die neue **Akku-Tauchsäge TSC 55 KS**, unsere **Kantenfräsen** und der neue **Akku-Deltaschleifer DTSC 200** profitieren von den neuen Tabless Akkus ganz deutlich. Am besten, ihr überzeugt euch selbst davon.

All das und mehr findet ihr in unserem Magazin. Lasst euch inspirieren!

Euer



Jens Graner
Geschäftsführer Festool Vertrieb

INHALT

#7

03

04

Focus GO DIGITAL

Wie unsere digitalen Tools eure Arbeit erleichtern und bereichern.

12

Tools HIER SPIELT DIE GANZE FAMILIE

Das einzigartige DOMINO System – weiterentwickelt und weitergedacht.

18

Tools ECHTE KANTENPROFIS

Unsere Akku-Kantenfräsen überzeugen bei der Arbeit und im Ergebnis.

24

Tools PERFEKT ABSCHNEIDEN

Die neue Akku-Tauchsäge TSC 55 KS mit ansteckbarem Lichtmodul.

28

Tools EXTRA POWER

Ihr braucht mehr Power für eure Akku-Werkzeuge? Wir haben eine Menge mehr.

30

Projects & Work FIRST FIX & HIGH FINISH

Mit Leidenschaft und Festool – so arbeiten begnadete Holzbauer in England.

38

Favorites FESTOOL SPOTLIGHTS

Experten stellen euch ihre Favoriten und einige Neuheiten vor.

44

Accessories SCHLEIFEN IN BESTFORM

Mehr Vielfalt war nie. Alles, was ihr für den perfekten Schliff braucht.

48

Systems STAUBFREI SCHLEIFEN

Staubabsaugung ist ein Muss, vor allem bei Schleifarbeiten. Am besten mit System.

52

Look Inside DIE FESTOOL FAMILIE

Unternehmen und Unternehmerfamilie halten die Wertschätzung des Handwerks hoch.


54

Tool Tip ABSAUGARM CT-ASA FLX

Der neue Absaugarm für die Baustelle und die Werkstatt.

55

Impressum




GO DIGITAL



Das Handwerk wird digitaler, unsere Tools auch. Dass unsere Werkzeuge immer intelligenter werden und die Funktionen in der Festool App immer smarter, davon profitiert ihr effektiv: bei der Arbeit, bei der Arbeitsorganisation und sogar beim Service.

Text: Ralf Christofori





Fast alle Handwerker nutzen digitale Geräte wie Smartphone, Tablet, Laptop oder Desktop-PC im beruflichen Alltag.



Festool Produkte unterstützen euch als Schreiner und Zimmerleute optimal bei der Arbeit. Unsere Werkzeuge sind innovativ, effizient und liefern Qualität ohne Abstriche. Dasselbe gilt für unsere digitalen Tools. Sie sind eine perfekte Erweiterung des Festool Systems. Ob es ums Werkzeugmanagement geht, die Steuerung von Maschinen oder um clevere Funktionen, die eure Arbeit erleichtern und bereichern – wir wollen euch auch digital in jeder Arbeitssituation bestmöglich unterstützen.

92%

66%

66 Prozent der Handwerker nutzen Accounts von Herstellern oder Händlern auf sozialen Netzwerken, um handwerks-spezifischen Content abzurufen.



06

„Wir haben alle unsere Werkzeuge über MyFestool registriert. Damit haben wir unseren kompletten Maschinenpark immer im Blick.“

Samuel Gough



SAMUEL GOUGH
Geschäftsführer GM Haus Ltd.,
Wadebridge, England



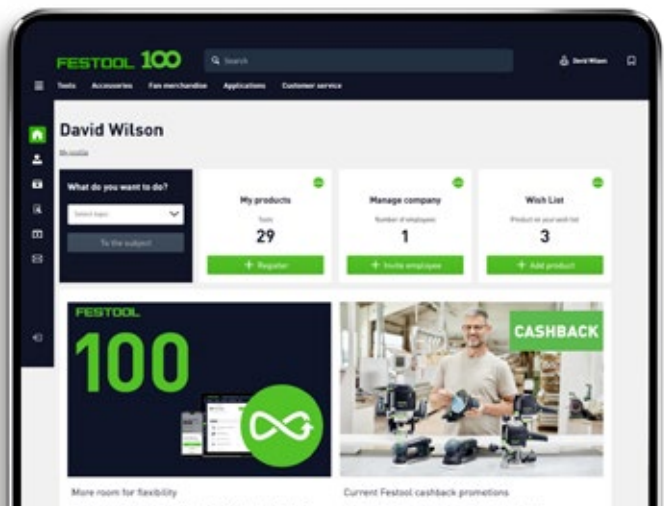
MyFestool

Euer zentrales Festool Online-Kundenkonto.

Über euer persönliches Kundenkonto MyFestool bündeln wir für euch wichtige Informationen wie Werkzeug- und Garantieübersichten. Ihr könnt all eure Werkzeuge und Zubehöre von überall aus rund um die Uhr verwalten und schnell Reparaturen beauftragen. Und wenn ihr eure neu gekauften Werkzeuge registriert, bekommt ihr 36 Monate Garantie all-inclusive. Das gilt übrigens auch für Akkupacks, Ladegeräte und Akku-Leuchten – im Garantiefall wird kostenlos repariert oder getauscht. Als MyFestool Mitglied erfahrt ihr zudem als Erste von unseren Neuheiten und profitiert regelmäßig von exklusiven Angeboten, Gewinnspielen und Events.

↑ Alle registrierten Werkzeuge könnt ihr ganz einfach über MyToolbox einsehen und verwalten.

↓ Alle Vorteile von MyFestool in einem Dashboard: Hier könnt ihr euch optimal organisieren und informieren.





Digitale „Kollegen“ Interview mit Marco Pfeiffer, Head of New Business bei Festool.

FM: Wie wichtig sind digitale Lösungen aktuell im Handwerk?

MP: Meiner Meinung nach sind digitale Lösungen im Handwerk sehr wichtig, eigentlich sogar unverzichtbar. Aber das ist nichts Neues: Schon seit Jahren helfen digitale Lösungen, die tägliche Arbeit einfacher und schneller zu machen. Oft merkt man das gar nicht. Zum Beispiel werden bereits viele Arbeitsschritte durch Automatisierung und digitale Lösungen unterstützt oder ersetzt. Dadurch bleibt mehr Zeit für das, was im Handwerk zählt: kreative und produktive Arbeit. Am Ende können neue Technologien und digitale Lösungen auch eine Art „Kollegen“ sein, die einem bestimmte Arbeitsaufgaben abnehmen und somit zur Wertschöpfung des Betriebs beitragen.

FM: Welche Rolle spielt Festool bei der Digitalisierung des Handwerks?

MP: Wir beschäftigen uns schon seit einigen Jahren mit dem Thema Digitalisierung und bewerten kontinuierlich Chancen und Umsetzungsmöglichkeiten. Wir sehen uns als Möglichmacher. Dabei geht es uns darum, mit Handwerkern gemeinsam aktuelle Herausforderungen zu identifizieren und dafür passende digitale Lösungen zu entwickeln. Neben dem Angebot von einzelnen Online-Services, wie zum Beispiel die beiden Online-Angebote Sägeblatt-Schärfdienst

in den USA oder auch die Möglichkeit, Refurbished-Produkte in Deutschland zu erwerben, sehen wir uns als Partner, um den Arbeitsalltag bestmöglich produktiv zu gestalten. Dabei werden wir in naher Zukunft sicherlich digitale Lösungen anbieten, die über bestehende Einsatzzwecke hinaus gehen werden. Das bedeutet konkret, dass wir natürlich weiterhin direkt im Zusammenspiel mit einem Festool Werkzeug digitale Mehrwerte anbieten werden – zum Beispiel über die Vernetzung mit der Festool-App, aber zudem auch die Arbeitsabläufe und Prozesse in den Betrieben durch digitale Lösungen unterstützen wollen.

FM: Wie werde ich als Handwerker denn digitaler? Was würdet ihr empfehlen?

MP: Offenheit und Neugierde sind auf jeden Fall wertvoll, wenn es darum geht zu erkennen, welche digitalen Lösungen es schon gibt und wie sie dabei helfen können, bestimmte Arbeiten schneller, einfacher oder besser zu machen. Unsere Empfehlung ist, diese Chancen Schritt für Schritt zu ergreifen und einen individuellen und passenden Weg für dich und deinen Betrieb zu finden. Du musst auch nicht alles auf einmal umstellen, aber es ist wichtig, die Chancen zu erkennen. Wenn du herausfinden willst, wo du gerade stehst, kann dir auch der „Digitale Check von Festool“ helfen.

Wie digital ist dein Betrieb?

Willkommen zum 5 Minuten Digital-Check für Handwerksbetriebe! Bist du noch mit dem Fax unterwegs oder schon Meister der Cloud? **Jetzt starten:**



MARCO PFEIFFER
Head of New Business
bei Festool

Eine App Viele Tools



Festool Services
mit Garantie all-inclusive
nutzen.



Werkzeuge steuern,
optimieren und über
Updates optimieren.



Werkzeuge, Zubehöre und
Verbrauchsmaterialien
bestellen.



Quick-Guides und
Anwendungsvideos,
die wirklich helfen.



Informiert bleiben,
Neuheiten und Aktionen
nicht verpassen.



Werkzeuge tracken
und finden.

Die Festool App kann kostenlos
im App Store oder Google Play Store
heruntergeladen werden.


71 Prozent der Handwerker nutzen
soziale Medien im beruflichen
Alltag für kommunikative, aber
auch informative Zwecke.

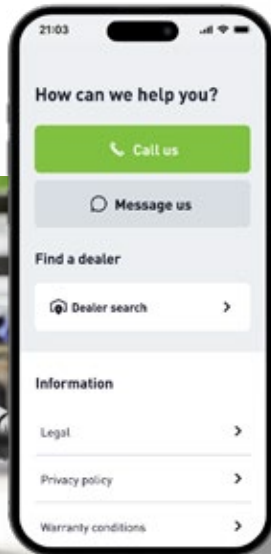
71%

Die Festool App arbeitet
kostenlos, denkt mit,
nimmt euch jede Menge
Arbeit ab und erweitert
eure Möglichkeiten.



→ Die Festool App bietet
erweiterte Werkzeugfunk-
tionen – bei der CSC-SYS 50 zum
Beispiel präzise Winkel- und
Höheneinstellung des Sägeblatts,
Speichern häufig verwendeter
Einstellungen oder Einblick in
die Betriebsdaten.





↑ Über die Festool App können auch Reparaturaufträge ganz einfach und schnell auf den Weg gebracht werden.

Festool App

Smarte Funktionen für euch und eure Werkzeuge.

Eine Welt ohne Apps ist heute kaum noch vorstellbar. Sie begleiten uns im Alltag und erweisen sich überall als nützliche Helfer. Bei der Festool App ist das genauso. Damit könnt ihr Werkzeugfunktionen steuern und individuell auf eure Anwendung einstellen. Über Software-Updates bringt die App sogar ältere Werkzeuge auf den neuesten Stand. Ihr habt die Möglichkeit, eure Werkzeuge zu lokalisieren und von überall aus Maschinen, Zubehöre oder Verbrauchsmaterialien online nachzukaufen. Anwendungsvideos, Quick-Guides und Expertentipps unterstützen euch direkt bei der Arbeit. Vieles, was ihr bislang vom Büro aus organisieren musstet, könnt ihr ganz einfach über die App auf dem Smartphone regeln. Denn: Die Festool App habt ihr immer und überall mit dabei – so selbstverständlich wie den Meterstab.

09


„Das Handwerk erfordert immer mehr Zeit im Büro. Da gibt es viel Potenzial, zu digitalisieren.“

Michael Kopp



MICHAEL KOPP
Inhaber Schreinerei Kopp,
Aalen, Deutschland

↓ Das Verbrauchsmaterial geht zur Neige? Mit der Festool App kann man es bereits in den ersten Ländern einfach und schnell nachbestellen.



52%

Mehr als die Hälfte der Handwerker ist der Meinung, dass durch den Einsatz digitaler Apps und Softwaretools die Beschaffung effektiver gestaltet werden kann.

3D-Druck

Zubehöre selbst drucken.

10

Mit 3D-Druckdaten von Festool könnt ihr euch Zubehör, Halterungen oder Ordnungssysteme für eure Werkzeuge herunterladen und selbst drucken. Die Druckdaten gibt es kostenlos auf der Plattform printables.com. Alle 3D-Druckteile sind exakt auf die Festool Werkzeuge abgestimmt. Und extrem praktisch sind sie alle – vom Saugschlauch- und Führungsschienenhalter bis zum Schleifmittelhalter. Unser Portfolio wächst kontinuierlich, auch dank eurer Anregungen und Wünsche, die ihr gerne mit uns und anderen teilen könnt unter dem Hashtag [#myprintedfestool](https://twitter.com/myprintedfestool).

„Festool 3D-Druckdaten sind wirklich klasse. Einfach herunterladen, ausdrucken und Spaß haben.“

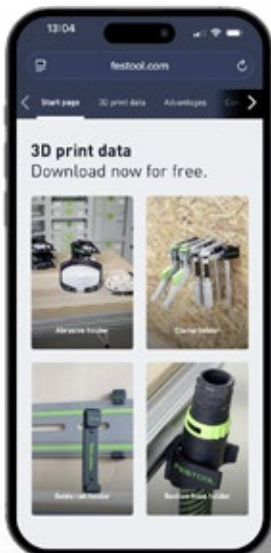
Pierre Bolmèr



PIERRE BOLMÈR
The Swedish Maker,
Schweden


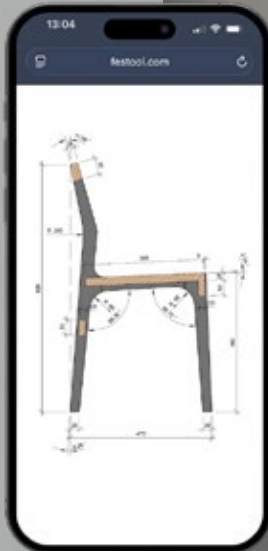


➤ Das 3D-Druck-Filament in den Festool Farben Grün und Blau eignet sich ideal für den Druck von Festool Zubehör und ist ab April 2026 in unserem Fanshop erhältlich.




Nutzt die kostenlosen 3D-Druckdaten von Festool und erweidert euer System mit Festool Printables!





↑ Designed and built by
Pierre Bolmér, The Swedish Maker.
Powered by Festool:
» festool.de/blog/know-how und
festool.at/blog/know-how



Share your ideas

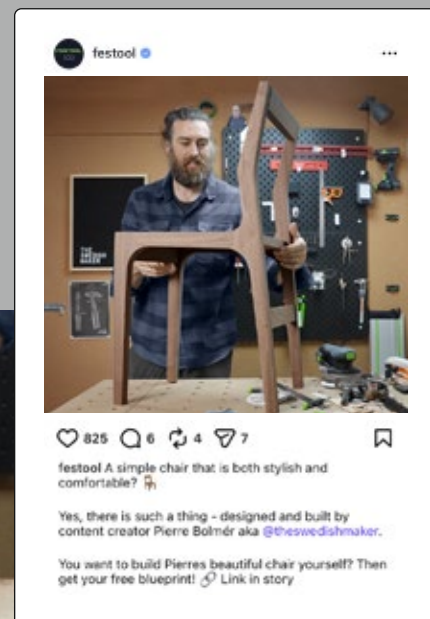
Teilt eure Ideen und tauscht euch aus mit anderen Festool Fans.

Gute Ideen zu haben ist gut, einen Plan zu haben noch besser. Kreative Handwerker teilen ihre Ideen mit euch auf unserer Website. Hier könnt ihr euch inspirieren lassen und hochwertige Baupläne kostenlos herunterladen. Zeichnungen, Materiallisten und Schritt-für-Schritt-Anleitungen machen es euch einfach. Und mit den richtigen Festool Werkzeugen geht es sowieso fast wie von selbst. Auf Instagram könnt ihr euch zudem mit Festool und vielen Fans weltweit austauschen. Schaut einfach mal vorbei unter [#festoolme](https://www.instagram.com/festoolme).

#festoolme

Folge uns auf Instagram.

 [instagram.com/festool_de_at_ch](https://www.instagram.com/festool_de_at_ch)





HIER SPIELT DIE GANZE FAMILIE



DOMINO

Die nächste Generation unserer DOMINO Familie geht an den Start – und bekommt Zuwachs: Neben der neuen kabelgebundenen DF 500 R und der DF 700 gibt es die Dübelfräse jetzt auch als Akku-Version DFC 500.

Text: **Ralf Christofori** | Fotografie: **Thomas Baumann, Torben Jäger, Andreas Körner**

Besser war DOMINO nie.

Ein einzigartiges System – weiterentwickelt und weitergedacht.


14

Seit 20 Jahren gehört die DOMINO zu den Lieblingen der Schreiner und Möbelbauer. Denn sie funktioniert als eingespieltes System aus Dübelfräse, Dübeln, Verbindern und Anschlägen einfach perfekt. Jetzt hat Festool seine Dübelfräsen-Familie weiterentwickelt und um ein weiteres Mitglied ergänzt. Die DOMINO DF 700 im XL-Format ist nach wie vor die Größte ihrer Art. DOMINO DF 500 R heißt die Nachfolgerin unseres kabelgebundenen Klassikers. Brandneu ist die Akku-Dübelfräse DFC 500.

What's new – die Dübelfräsen DF 500 R und DFC 500

Die Dübelfräsen DF 500 R und DFC 500 haben ein weiterentwickeltes Führungsgestell mit deutlichen Markierungen, Dreh-Kipp-Schnellspannhebel und robuster Doppel-Säulenführung. Für die exakte Positionierung gibt es vier integrierte Anschlagpins, die man einrasten und wegklappen kann. Mit deren Hilfe kann die Fräse schnell und präzise positioniert werden – das erspart aufwendiges Messen oder Anzeichnen. Die Akkuvariante mit ergonomischem Spatenhandgriff bietet zusätzlich höheren Arbeitskomfort ohne Kabel. Mit der DFC 500 seid ihr auf der Baustelle oder in der Werkstatt immer mobil – in Verbindung mit einem Akku-Sauger auch komplett kabellos.

Mit der DOMINO gelingen höchst stabile und verdrehsichere Holzverbindungen. Klingt gut und ist in der Anwendung denkbar einfach.



↑ Über die Festool App könnt ihr jederzeit auf Betriebsdaten wie den letzten Standort zugreifen, hilfreiche Tipps und Zubehör finden oder Software-Updates durchführen.

← Dank der vier integrierten Anschlagpins kann die Fräse schnell und präzise positioniert werden – das erspart aufwendiges Messen oder Anzeichnen.



↑ Die Akkuvariante mit ergonomischem Spatenhandgriff bietet höheren Arbeitskomfort – auch und gerade beim Fräsen von Gehrungsverbindungen.



Viele Vorteile in einem System

Jede Holzverbindung hat ihre Vorteile – das DOMINO-System hat gleich drei: Es vereint die Stabilität von Schlitz und Zapfen, die Flexibilität von Flachdübeln und die Präzision von Runddübeln. Im Ergebnis bedeutet das: absolut stabile und verdrehsichere Holzverbindungen. Klingt gut und ist in der Anwendung denkbar einfach. Mit dem Frästiefenanschlag sind – je nach Dübellänge – voreingestellte Frästiefen möglich. Der Fräswinkel der Dübelfräse ist stufenlos zwischen 0° und 90° einstellbar. Mit der DOMINO könnt ihr die Dübel passgenau oder mit Spiel einfräsen. So lassen sich Ungenauigkeiten beim Anlegen ausgleichen und die Verbindung ist perfekt bündig.



„Mit der Akku-Dübelfräse
DFC 500 habe ich
keinen Kabelsalat,
und sie lässt sich durch
den Spatenhandgriff
ergonomisch führen.“

Simon Illing, Schreinermeister und Festool Anwendungsexperte



Mehr DOMINO war nie.

Für die perfekte Verbindung – präzise, stabil und vielseitig.

Unserer Dübelfräsen-Familie lebt von der Vielfalt. Damit schafft ihr auf jeden Fall die perfekte Verbindung – egal, ob es sich um filigrane oder massive Werkstücke handelt. Schon vom ersten DOMINO Dübel an sind die Verbindungen absolut verdrehsicher, ohne Ausrichten der Werkstücke. Neben den Holzdübeln gibt es die wieder lösbaren DOMINO Verbinder, die optimal für den Korpus- und Gestellbau geeignet sind. Komplettiert wird das DOMINO System durch eine Menge wertvollen Zubehörs wie etwa ein Leistenanschlag für Gestellverbindungen, ein Rundanschlag für Rundprofilverbindungen oder ein Queranschlag für wiederkehrende Lochabstände. Besser geht's nicht – im Arbeitsprozess und im Ergebnis.



DFC 500

DIE NEUE AKKU-DÜBELFRÄSE

- › **Mit System. Ohne Kabel.** Mit dem einzigartigen DOMINO System gelingen Holzverbindungen ganz einfach, präzise und höchst stabil. Die neue Akku DOMINO mit ergonomischem Spatenhandgriff bietet höheren Arbeitskomfort ohne Kabel.
- › **Innovatives Anschlagssystem.** Das weiterentwickelte Führungsgestell bietet mehr Flexibilität und die Säulenführung sorgt für höhere Stabilität. Für die exakte Positionierung gibt es vier Anschlagpins, die euch aufwendiges Messen oder Anzeichnen ersparen.
- › **Nicht flach. Nicht rund. Einfach DOMINO.** Mit der Akku-Dübelfräse können DOMINO Dübel passgenau oder mit Spiel eingefräst werden. Durch ihre einzigartige ovale Form sind sie extrem stabil und verdrehsicher.



DF 500 R

Die neue DOMINO DF 500 R ist besonders handlich und bietet fast unbegrenzte Verbindungsmöglichkeiten beim Platten-, Korpus- oder Schubkastenbau sowie bei leichten Rahmen- oder Gestellverbindungen. Für Dübelgrößen von 4 x 20 mm bis 10 x 50 mm.



DF 700

Die DOMINO DF 700 im XL-Format sorgt für höchste Stabilität mit Holzdübeln von 8 x 40 mm bis 14 x 140 mm oder den wieder lösbaren DOMINO Eck- und Flächenverbindern. Das ideale Werkzeug für den Möbel- und Türenbau und die Herstellung konstruktiver Massivholzverbindungen.



VERBINDER

Die DOMINO Dübel gibt es in verschiedenen Größen und Längen sowie in zwei verschiedenen Holzarten für den Innen- und Außenbereich. Mit den DOMINO Korpus- und Möbelverbindern könnt ihr Rahmen, Gestelle oder Platten stabil und wieder lösbar verbinden.





ECHE KANTEN PROFIS





Über die Qualität von Kanten gibt es keine zweite Meinung. Ob sie perfekt angefast, abgerundet oder bündig gefräst sind, sieht und spürt man sofort. Mit unseren Akku-Kantenfräsen gelingt das optimal. Im Ergebnis sowieso, aber auch bei der Arbeit – dank Akku sind sie extrem handlich und wendig.

Text: **Melissa Berger** | Fotografie: **Torben Jäger, Andreas Körner**



„Die OFKC 500 ist schnell einsatzbereit, liegt super in der Hand und erzielt Top-Ergebnisse. Die Fräse to go sozusagen.“

José Kunze, Zimmermann und Festool Anwendungsexperte

**Ergonomisch,
einfach, schnell.**

Die Akku-Kantenfräse für fehlerfreies Arbeiten.

Die Akku-Kantenfräse OFKC 500 ist die schnelle unkomplizierte Wahl, wenn es um Standardkantenbearbeitungen wie Anfasen oder Abrunden geht. Mit wenigen Einstellungen könnt ihr direkt loslegen und Massivholzkanten abrunden, anfasen oder Umleimer bündig fräsen. Alles an der Akku-Kantenfräse OFKC 500 ist darauf ausgelegt, dass ihr reibungslos arbeiten könnt, und zwar ohne Kabelsalat. Unter der transparenten Absaughaube werden Frässpäne optimal abgesaugt. So könnt ihr sicher, zügig und sauber fräsen ohne Nacharbeit.

OFKC 500



Mehr Präzision beim Kanten-Finish.

Die Akku-Kantenfräse
für Umleimer.

Mit der MFKC 700 KA könnt ihr Kantenüberstände optimal bündig fräsen und abrunden. Die lange Frästischauflage mit Handgriff in idealer Schwerpunktlage ermöglicht eine sichere Führung – ohne Abkippen. Für exakte Fräsergebnisse sorgt die 1/10 mm genaue Tiefeneinstellung. Ein integrierter Absaugkanal im breiten Auflagentisch führt die Späne nach oben ab. Statisch aufgeladene, anhaftende Kunststoff-Späne werden wirkungsvoll abgesaugt. So komfortabel und präzise war das Kanten-Finish noch nie.

MFKC 700 KA

21



Die Akku-Kantenfräse
MFKC 700 KA zum
Bündigfräsen und Abrunden
von Kantenüberständen ist
die perfekte Ergänzung
zu unserem Kantenanleimer
CONTURO KA 65.





MFKC 700



**Unschlagbar
vielseitig.**

Die Akku-Kantenfräse
mit System.

Die MFKC 700 ist unsere vielseitigste Akku-Kantenfräse. Über die universelle Schnittstelle können je nach Anwendung unterschiedliche Frästäbche (Zubehör) eingesetzt und Führungssysteme (Zubehör) montiert werden: zum Abrunden, Anfasen, Profilieren, Falzen, Nuten und Bündigfräsen. Auch überstehende Schichtstoffplatten und Kantenumleimer können bearbeitet werden. Die lange Frästäbchenauflage mit Handgriff in idealer Schwerpunktlage ermöglicht eine sichere Führung – ohne Abkippen.

Mit der Akku-Kantenfräse MFKC 700 und dem umfangreichen System-Zubehör könnt ihr nicht nur eure Anwendungsvielfalt erweitern, sondern auch die Arbeitsabläufe optimieren. Und zwar kabellos.

ZS-MFK 700



Im Zubehör-Set habt ihr die ganze Anwendungsvielfalt in einem Systemainer.

Für jede Anwendung die richtige Kantenfräse.

OFKC 500 / OFK 500

Die Wendige, schnell einsatzbereit.

Abrunden, Radius 1–6 mm



Fasen 30°, 45°, 60°



Bündigfräsen von Kunststoffkanten oder Massivholzumleimern bis 6 mm



Bündigfräsen von Schichtstoffplatten oder Furnier



MFKC 700 KA/MFK 700 KA

Die Spezialistin für Kantenumleimern.

Abrunden von Kantenumleimern



Fasen von Kantenumleimern



Planfräsen von schrägen Kantenumleimern



MFKC 700/MFK 700

Die Vielseitigste im System.

Abrunden, Radius 1–9,5 mm



Fasen 15°, 30°, 45°



Mit optionalem Zubehör:

Bündigfräsen von Massivholzumleimern bis 15 mm



Bündigfräsen von Schichtstoffplatten oder Furnier mit Tastfeder/-rolle



Nuten und Falzen mit Seitenanschlag





↑ Das neue LED-Anstecklicht
LM-TS/TSC bringt Licht in den
Sägebereich – erhältlich als Zubehör
für die neue TSC 55 KS und auch für
alle anderen Festool Tauchsägen.

PERFEKT ABSCHNEIDEN

Die neue Akku-Tauchsäge TSC 55 KS macht den Unterschied. Das spürt man und man sieht es. Beim Sägen sorgt das neue ansteckbare LED-Lichtmodul für optimale Sicht auf den Anriss. Und mit unseren Dünnschnittsägeblättern schneidet ihr immer perfekt ab.

Text: **Ralf Christofori**

Fotografie: **Torben Jäger, Andreas Körner**

Seit mehr als 45 Jahren könnt ihr euch auf zuverlässige Qualität und absolute Präzision von Festool Tauchsägen verlassen. Von Generation zu Generation haben wir sie weiterentwickelt. An der Spitze dieser Entwicklung steht seit Kurzem unsere neue Akku-Tauchsäge TSC 55 KS. Was besonders auffällt: Im Vergleich zur Vorgängerin verfügt die TSC 55 KS über nur einen Akku-Schacht – und hat trotzdem Doppelschacht-Power! Bestückt mit dem neuen Tabless Akku TBX 8 könnt ihr euch auf maximale Laufzeit und Leistung verlassen. Mit den speziell für unsere Akku-Handkreissägen entwickelten 1,6 mm Dünnschnittsägeblättern profitiert ihr nicht nur von herausragender Schnittperformance, sondern erzielt auch besonders saubere Schnittergebnisse.



Maximale Schnittperformance.

Mit unseren neuen
Dünnschnittsägeblättern.

26

Die neue Akku-Tauchsäge TSC 55 KS ist in Verbindung mit den Dünnschnittsägeblättern unschlagbar, weil sie optimal aufeinander abgestimmt sind. Die Dünnschnittsägeblätter mit einer Schnittbreite von 1,6 mm sorgen durch ihren geringen Schnittdruck für schnelles, effizientes Arbeiten. Davon profitiert ihr doppelt – bei der Arbeit und im Ergebnis: Damit schafft ihr mehr Laufmeter pro Akkuladung und erzielt am Ende noch überzeugendere Schnittergebnisse.



WOOD UNIVERSAL



WOOD RIP CUT



WOOD FINE CUT

WOOD STANDARD



Für den perfekten Schnitt.
Schnittbreite, Schnittwinkel und Zahnformen sind auf eure jeweilige Anwendung und Maschine abgestimmt. Damit erzielt ihr maximalen Arbeitsfortschritt und eine optimale Schnittqualität.



SICHERER EINTAUCHEN

Die integrierte sensorbasierte KickbackStop-Funktion erkennt ein ruckartiges Ausschlagen bzw. Abheben des Werkzeugs und stoppt den Motor mit einer Schnellbremsung. So schützt euch der KickbackStop effektiv vor Verletzungen und sorgt für ein sicheres Arbeiten – ganz ohne Unterbrechung.



„Die neue TSC 55 KS ist deutlich schlanker und leichter. Dass sie mit nur einem Tabless Akku trotzdem mehr Leistung und längere Laufzeit hat, ist wirklich bemerkenswert.“

Frank Jaksch, Schreinermeister und Festool Schulungsreferent



Mit Power. Mit System.

Gewohnt präzise und noch vielseitiger.

Unsere neue Akku-Tauchsäge TSC 55 KS ist so präzise wie ihr es gewohnt seid und so vielseitig wie eure Herausforderungen. Egal, welche Aufgabe ansteht: Damit könnt ihr effizient und kraftsparend arbeiten und erzielt überzeugende Schnittergebnisse. Durch ihre kompakte Bauform und das geringe Gewicht liegt die TSC 55 KS nicht nur richtig gut in der Hand, sondern erweitert auch eure Einsatzmöglichkeiten. Und Festool wäre nicht Festool ohne das clevere System-Zubehör, das euch die Arbeit auch bei besonders anspruchsvollen Anwendungen erleichtert: Die neue TSC 55 KS bietet zusammen mit Führungsschienen, Winkelanschlügen und Splitterschutz wahrlich ein Säge-System der Extraklasse. Ein weiteres Highlight der TSC 55 KS ist das neue ansteckbare LED-Lichtmodul, das Licht in euren Sägebereich bringt.

Staubfrei sägen in jeder Situation

Natürlich haben wir auch bei der Staubabsaugung einen Schritt weitergedacht: Der rastbare Winkelstützen an der Säge überlässt euch die Entscheidung, ob der Saugschlauch in einer gewünschten Position fixiert sein oder sich flexibel mit eurer Anwendung mitdrehen soll. Wer bei kurzen Einsätzen möglichst flexibel und mobil sein will, kann mit einem Handgriff auch den ebenso praktischen wie effektiven Staubfangbeutel montieren. Die Leerung erfolgt nun auch noch unkomplizierter: Klappe öffnen, Staub entleeren – und schon kann weitergearbeitet werden.

↑ Mit der neuen TSC 55 KS und dem TBX 8 Akkupack schafft ihr deutlich mehr Laufmeter pro Akkuladung.



TSC 55 KS

DIE NEUE AKKU-TAUCHSÄGE MIT LICHTMODUL

- › **Leicht, kompakt und mehr Einsatzmöglichkeiten.** Die neue TSC 55 KS liegt nicht nur richtig gut in der Hand, sondern erweitert auch eure Einsatzmöglichkeiten: präzise Schnitte, direkt an der Wand und ohne Überstand auf der Führungsschiene.
- › **Volle Leistung mit nur einem Akkupack.** Die TSC 55 KS holt das Maximum aus einem einzigen Akkupack heraus, während der zweite lädt – für unterbrechungsfreies Arbeiten den ganzen Tag.
- › **Optimale Sicht auf den Anriss.** Das magnetisch ansteckbare LED-Lichtmodul sorgt für eine schattenfreie Ausleuchtung im rechten Sägebereich. Es kann mühelos an sämtlichen Festool Tauchsägen nachgerüstet werden.

Extra Power

Unsere neuen Akkus mit Tabless-Technologie.

28 Mit unseren neuen Tabless Akkupacks TBX 4 und TBX 8 bekommt ihr eine Menge Extra-Power für eure Akku-Werkzeuge. Die Vorteile der Tabless Akkupacks liegen auf der Hand: längere Laufzeit, höhere Leistung selbst bei abnehmender Akkukapazität, kürzerer Ladevorgang, bessere Performance bei besonders hohen oder niedrigen Temperaturen und längere Lebenszeit. Natürlich profitiert ihr auch weiterhin von den gewohnten Vorzügen unserer Bluetooth® Akkupacks.

Bis zu 68% mehr Verschraubungen.

Mit dem Akku-Schlagbohrschrauber TPC 18/4 und dem neuen TBX 4 könnt ihr fast 70% mehr 10 x 300 mm Schrauben mit einer Akku-Ladung verschrauben.

+68%



TABLESS
TBX



-49%

Bis zu 49% kürzere Ladezyklen.
Unsere TBX Akkus laden deutlich schneller und bleiben auch bei hoher Beanspruchung „cool“. Das heißt, sie können ohne Abkühlphase direkt geladen werden.



Bessere Performance zum selben Preis.
Unsere neuen Tabless Akkupacks TBX 4 und TBX 8 stehen für Leistung, die sich in jeder Hinsicht auszahlt.



+31%

Bis zu 31% längere Laufzeit.
Mit der Akku-Tauchsäge TSC 55 KS und dem neuen TBX 8 erzielt ihr (im Vergleich zu einem herkömmlichen 8.0 Akkupack) 31% mehr Schnittmeter.



Was unsere neuen Tabless Akkus leisten und wovon ihr konkret profitiert, erfahrt ihr hier.

Volle Ladung

Vierfach laden mit dem neuen Multilader und doppelt schnell mit den TBX Akkus.

Unsere Akkus werden immer leistungsstärker. Gleichzeitig verkürzt sich die Ladezeit dank der neuen Tabless-Technologie deutlich. Unsere Schnellladegeräte sorgen dafür, dass eure Akkus im Handumdrehen wieder einsatzbereit sind und ihr wirklich immer „die volle Ladung“ zur Verfügung habt.

Optimal organisiert.

Den SYS-MC 6/4 Multilader könnt ihr ganz praktisch auf den Sauger packen oder im Sustainerturm stapeln.

SYS-MC 6/4

Unser neuer Multilader bringt euer Akku-Management auf das nächste Level. Ihr ladet bis zu vier Akkus parallel, und zwar schnell und überall: in der Werkstatt, auf der Baustelle oder beim Transport. Den Multilader könnt ihr auf den Sauger packen oder im Sustainerturm stapeln – und seid damit perfekt organisiert.



Parallel laden, Zeit sparen.

Der SYS-MC 6/4 lädt bis zu vier Akkus gleichzeitig und parallel – mit nur einem Gerät und einer Steckdose.

Immer auf dem aktuellen Stand.

Mit dem neuen Multilader habt ihr eure Akkus im Blick und erkennt über die LED-Ladeanzeige sofort, welche Akkus bereits geladen sind.



TBX Starter-Sets

Unsere Tabless Akkus TBX 4 und TBX 8 laden deutlich schneller und die Schnellladegeräte TCL 6 und SCA 16 sind dafür genau die richtigen. Zum Ausprobieren gibt es die neuen TBX Starter-Sets.

FIRST FIX & HIGH FINISH

Das Team von GM Haus macht alles: vom First Fix im konstruktiven Holzbau bis zum Finish im Innenausbau. Und alles auf höchstem Niveau. Wir durften ihnen auf einer Baustelle im englischen Cornwall über die Schulter schauen.

Text: Ralf Christofori | Fotografie: Menace Media, Andreas Körner



PERRANWELL STATION

50° 13' N | 5° 6' W

„First Fix bedeutet heavy
duty. Und mit Festool
geht das so viel einfacher
und effizienter.“

Samuel Gough





U

rlaub in Cornwall? Ein Traum! Holzbau in Cornwall? Harte Arbeit. Die Schönheit der Landschaft im Südwesten Englands kennen Samuel Gough und Nathan McCartney seit ihrer Kindheit. Inzwischen genießen die beiden Zimmermänner im Arbeitsalltag nur noch ab und zu die schöne Aussicht vom

höchsten Punkt ihrer Bauprojekte: vom Dachstuhl aus. Die Baustelle, auf der wir die beiden besuchen, liegt in dem kleinen Ort Perranwell Station. Das Projekt: ein zweigeschossiges Einfamilienhaus – modern, energieeffizient, mit viel Holz. Seit Februar 2025 sind Sam und Nathan mit ihrem Team fast jeden Tag vor Ort. Die Firma GM Haus, die sie vor fünf Jahren gründeten, übernimmt hier alles: die Rohbauarbeiten von der Holzkonstruktion bis zum Dachstuhl – im englischen „First fix“ genannt, aber als „General Builder“ tatsächlich den gesamten Bauauftrag mit allen Gewerken bis zum Finish im Innenausbau. Alles anspruchsvoll und herausfordernd. Aber das ist genau das, was Sam und Nathan lieben und was sie von Anfang an wollten.

← Mit dem Schlagbohrschrauber TID 18 werden die vorgefertigten Träger verschraubt und anschließend mit Balkenschuhen stabilisiert.

↑ Jede Menge Holz und Dämmmaterial an den Innen- und Außenwänden. Die Akku-Dämmstoffsäge ISC 240 erleichtert den Zuschnitt.

↓ Im Sommer 2026 soll das vom Architekturbüro Laurence Associates entworfene Privathaus fertiggestellt sein.





„Unser Team ist einfach
großartig! Jeder weiß,
was er tut, alle sind mit
Freude bei der Arbeit.
Und die Werkzeuge
von Festool tragen
maßgeblich dazu bei.“

Nathan McCartney

Wenn aus Leidenschaft Langlebigkeit wird

„Als Sam und ich uns vor fünf Jahren zusammenschlossen, hatten wir vor allem ein Ziel“, erklärt Nathan: „Unser geballtes handwerkliches Können in größeren High-end-Projekten einsetzen.“ Und da, ergänzt Sam, kam Festool ins Spiel: „Wir haben damals beschlossen, uns mit Werkzeugen auszustatten, die uns dabei bestmöglich unterstützen. Das war und ist Festool.“ Auf der Baustelle sind Festool Werkzeuge tatsächlich überall im Einsatz. Begeistert davon sind nicht nur die Chefs, sondern das ganze Team.

„Der Hobel liefert unglaublich plane Oberflächen. Das schräg angeordnete Spiralmesser macht einfach den Unterschied. Dass wir ihn jetzt als Akku-Version haben, ist großartig“, freut sich James. Gemeinsam mit Jude bereitet er eine Ständerwand aus Holz vor, die mit dem Akku-Hobel auf Maß gebracht wird. Sobald die Wand steht, wird die Deckenkonstruktion vorbereitet. Mit der HKC 55 K werden die Unterzüge gekappt und mit großen Holzbauschrauben in der Wand verankert. Der QUADRIVE TPC 18/4 leistet hier ganze Arbeit – der neue Tabless Akku TBX 4 versorgt den Schrauber und die Jungs mit extra Power. So sieht das aus, wenn aus Leidenschaft eine langlebige Konstruktion entsteht.





← Mit vereinten Kräften wird die auf dem Boden montierte Wandkonstruktion aufgerichtet und in die vorgesehene Position gebracht.

↓ Auf den neuen Akku-Hobel haben sich die Jungs von GM Haus am meisten gefreut. Und: Sie sind begeistert davon.



Der leistungsstarke, handliche Akku-Hobel für die Baustelle und die Werkstatt.



HLC 82

AKKU-HOBEL

- › **Starke Leistung.** Im neuen Akku-Hobel HLC 82 sorgt der bürstenlose EC-TEC-Motor für starke Durchzugskraft – so habt ihr auch beim Hobeln mit maximaler Spantiefe immer konstant hohe Leistung.
- › **Top-Hobelqualität – weniger Schleifaufwand.** In unserem Akku-Hobel setzt das Spiralmesser schräg an und schält das Holz ebenso material- wie werkzeugschonend. Mit beeindruckend feinem Hobelbild.
- › **Vielseitige Einsatzmöglichkeiten.** Der HLC 82 verfügt über 3 integrierte V-Nuten für einfaches Anfasen und 25 mm Falztiefe für besonders tiefe Falze. Die abnehmbare Fasensohle (Zubehör) sorgt für eine stabile Auflagefläche.



Qualität bei der Arbeit, im Prozess und im Ergebnis

„Es geht uns um Qualität bei der Arbeit, im Prozess und im Ergebnis“, sagt Nathan. Eine scheinbar einfache Formel, die mit harter Arbeit und viel Sorgfalt verbunden ist. Aber auch mit Freude an dem, was man tut. Dass die Werkzeuge von Festool dazu einen wertvollen Beitrag leisten, liegt für Sam auf der Hand: „Wenn du wirklich leistungsfähiges, zuverlässiges Werkzeug hast, macht es richtig Spaß. Und damit meine ich nicht nur die einzelnen Festool Werkzeuge, sondern das ganze durchdachte System.“

Bis zur Fertigstellung im Sommer 2026 wird das Team von GM Haus hier auf der Baustelle noch zu tun haben. Wie sehr sich hier alle ins Zeug legen, ist mehr als bemerkenswert. Und wenn der eine oder andere im Team nach Feierabend an die Küste fährt, um auf den Atlantikwellen zu reiten, dann ist das eher überschüssige Energie. „Im Grunde arbeiten wir so, als würden wir hier unser eigenes Haus bauen“, sagt Sam zum Abschied. Und das ist so ziemlich das Beste, was einem Bauherrn passieren kann.

Mehr Geschichten über außergewöhnliche Handwerker und deren Projekte findet ihr in unserem Blog:

» festool.de/blog/work und festool.at/blog/work



↑ Samuel Gough (links) und Nathan McCartney.

GM HAUS LTD.

Samuel Gough und Nathan McCartney kennen sich seit der Schulzeit. Beide sind ausgebildete Zimmermänner, Nathan lernte das Handwerk bei seinem Vater. Nachdem sie ihre eigenen Wege gegangen waren, gründeten sie 2021 gemeinsam die Firma GM Haus Ltd. Ihr Team besteht aus etwa 8–10 Mitarbeitern (darunter sieben Zimmermänner), die sich in den Bauprojekten genauso leidenschaftlich einbringen wie Sam und Nathan selbst.

„Wenn wir die vielen konstruktiven Balken und Ständer auf Maß bringen, muss es zügig gehen und genau sein. Da ist die HKC mit der Kappschiene meine ständige Begleiterin.“

Jude Hayward



TABLESS
TBX

Mehr Schnittmeter und kürzere Ladezeiten mit unseren neuen TBX Akkus. (siehe Seite 28)

HKC 55 K

Für alle, die beim Sägen auf maximale Kraft und Effizienz Wert legen.

AKKU-HANDKREISSÄGE MIT KICKBACKSTOP

- › **Maximale Leistung, weniger Kraftaufwand.** Die HKC 55 K sorgt in Verbindung mit dem neuen TBX 8 Akku und den 1,6 mm Dünnschnittsägeblättern für beeindruckende Schnittperformance.
- › **Mobiles Kappsägen-System.** Spielend leicht kann die HKC 55 K mit der Kappschiene FSK gekoppelt werden. Präzise, winkelgenaue Kappschnitte sind überall möglich.
- › **Mehr Sicherheit beim Sägen.** Der eingebaute KickbackStop vermindert die Verletzungsgefahr durch einen Rückschlag beim Sägen.

FESTOOL SPOTLIGHTS

Menschen, die tagtäglich mit Holz arbeiten, müssen sich auf optimale Werkzeuge verlassen können. Wir stellen euch einige Favoriten und Neuheiten vor.

Text: **Melissa Berger** | Fotografie: **Thomas Baumann, Torben Jäger, Andreas Körner, Menace Media**

„Die Stichsäge ist leicht, schmal und liegt super in der Hand. Sie tut einfach, was sie soll. Ideal für meine Anforderungen auf der Baustelle.“

Nadja Körbel



NADJA KÖRDEL

Raumausstatterin, Parkettlegerin
und Festool Anwendungsexpertin





LM-DTS & LM-RTS

Das Anstecklicht für euren Kompaktschleifer.

Das neue Lichtmodul für Kompaktschleifer sorgt für perfekte Sicht und damit präzisere Ergebnisse ohne Nacharbeit. Es wird einfach an der Maschine angesteckt, über die Vibrationserkennung schaltet das Licht automatisch an und aus. Mit zwei Leuchtstufen könnt ihr die Helligkeit an die jeweilige Arbeitssituation anpassen. Das Lichtmodul gibt es in zwei Varianten für eure Kompaktschleifer: als LM-DTS für den DTS und ETS sowie als LM-RTS für den RTS.



LM-OF 1400

Perfekte Sicht und Sauberkeit beim Fräsen.

Die neue Absaughaube mit Lichtmodul für unsere Oberfräse OF 1400 ist nicht nur clever, sondern doppelt nützlich: Sie bietet eine schattenfreie 360°-Ausleuchtung in zwei Helligkeitsstufen und sorgt gleichzeitig im Fräsbereich für eine saubere Arbeitsumgebung. Damit habt ihr alles präzise im Blick und erzielt optimale Arbeitsergebnisse. Die Absaughaube mit LED-Lichtring ist mit allen OF 1400 kompatibel und ab April 2026 im Lieferumfang der OF 1400 enthalten.

Längere Laufzeit und kürzere Ladezeiten mit unseren neuen TBX Akkus. (siehe Seite 28)

**TABLESS
TBX**



PSC-E 18

Die kleine handliche Stichsäge für jeden Tag.

Unsere neue kleine Akku-Stichsäge PSC-E 18 haben wir auf das Wesentliche reduziert: Sie ist schlank, hat einen festen 90°-Tisch und ist mit nur 2,3 kg Gewicht inklusive Akkupack ein echtes Leichtgewicht. Die Bedienung ist denkbar einfach: Damit könnt ihr bei rechtwinkligen und geraden Schnitten bei Materialstärken bis zu 40 mm sofort loslegen.



„Der TXS 18 ist mein täglicher Begleiter. Er ist leicht, kraftvoll und unglaublich handlich. Für Montagearbeiten gibt's für mich nichts Besseres.“

Simon Illing



SIMON ILLING
Schreinermeister und
Festool Anwendungsexperte



CXS & TXS 18

Die Kompaktschrauber mit 18 Volt Akkupower.

Die kompakten Akku-Schrauber CXS/ TXS 18 bieten beim leichten Bohren, Schrauben, Winkelbohren und -schrauben volle 18 Volt Leistung. Vor allem bei Montagearbeiten an Engstellen und komplizierten Ecken erweisen sie sich als souveräne Problemlöser. Durch die FastFix Vorsätze und das CENTROTEC System sind die Kompaktschrauber vielseitig einsetzbar.

CXS & TXS 12

12 Volt Akkupower auf engstem Raum.

Überall da, wo sonst keiner hinkommt, packen unsere kleinsten Akku-Kompaktschrauber CXS 12 und TXS 12 kräftig an. Sie punkten mit perfektem Handling und sind flexibel auf engstem Raum. Zahlreiche Vorsätze lösen schwierigste Anwendungsfälle: So ist der Winkelvorsatz AN-XS das perfekte Zubehör zum Schrauben um die Ecke oder an schwer zugänglichen Engstellen – und dank der FastFix-Schnittstelle auch kompatibel zu CXS/TXS 18.





„Der TPC ist so leistungsstark und gleichzeitig variabel. Dank der vier Gänge können wir massive Löcher bohren, aber auch filigrane Küchenscharniere befestigen.“

Samuel Gough

QUADRIVE TPC & TDC 18/4

Variable Kraftpakete mit KickbackStop.

Unsere QUADRIVE Akku-Bohrschrauber TPC 18/4 (mit Schlag) und TDC 18/4 (ohne Schlag) haben 4 Gänge für jede Anwendung – vom Schrauben mit 50 Nm Drehmoment im 1. Gang bis zum Bohren mit 3.600 U/min im 4. Gang. Der elektronische KickbackStop minimiert das Risiko, dass ihr euch bei einem plötzlichen Verhaken des Bohrschraubers das Handgelenk verdreht.



SAMUEL GOUGH
Geschäftsführer GM Haus Ltd.,
Wadebridge, England



MB 40

Der FastFix-Vorsatz zum gerade Bohren.

Der neue mobile Bohrvorsatz MB 40 ist euer Begleiter, wenn es genau sein muss. Durch vielseitige Anschläge und eine exakte Tiefeneinstellung gelangen senkrechte Bohrungen, Stirnseiten- sowie Lochreihenbohrungen ganz einfach. Er ist handlich und kompakt, sodass er überallhin mitgenommen werden kann.

„Mit dem Akku-Deltaschleifer
DTSC 200 und dem Granat Delta 200
habe ich nicht nur deutlich
mehr Schleiffläche – ich kann
das Schleifmittel auch
dreifach nutzen.“

Pordi Kailer



PORDI KAILER
Malermeisterin und
Festool Produktmanagerin



Längere Laufzeit und kürzere
Ladezeiten mit unseren neuen
TBX Akkus. (siehe Seite 28)

DTSC 200

Der neue Akku-Deltaschleifer mit Lichtring.

Großflächig, detailgenau und randnah, das ist und kann der neue Akku-Delta-schleifer DTSC 200. Mit seiner großen Auflagefläche und langen Spitze erreicht ihr auch schwer zugängliche Stellen und tiefe Zwischenräume mühelos. Er hat etwa 75 Prozent mehr Schleiffläche als der Delta-Kompaktschleifer DTSC 400. Der integrierte LED-Lichtring verbessert eure Sicht auf die Oberfläche und macht Unebenheiten und Fehlstellen leichter erkennbar. Der leistungsstarke TBX 4 Akku mit Tabless-Zelltechnologie sorgt zusätzlich für einen schnellen Arbeitsfortschritt. Kurz: Der DTSC 200 steht für maximale Effizienz und makellose Oberflächen mit nur einem Gerät.





Granat Delta 200

Speziell entwickelt für den DTSC 200.

Das Schleifmittel Granat Delta 200 gibt es in den Körnungen P40–P400. Besonders clever: Das Schleifpapier lässt sich an der Spitze, also dort, wo es besonders beansprucht wird, über eine Perforation ganz einfach abtrennen, drehen und wieder am Schleifteller aufbringen. Damit könnt ihr das Papier tatsächlich dreifach nutzen. Das reduziert den Schleifmittelverbrauch, spart Kosten und schont Ressourcen.



SCHLEIFEN IN BESTFORM

Die Auswahl an Festool Schleifmitteln ist riesig. Warum? Damit ihr für jede Anwendung das optimale Schleifmittel habt.

Text: Ralf Christofori | Fotografie: Torben Jäger, Andreas Körner

VLIES

RUB

SAPHIR



GRANAT NET
GRANAT

IN

Unsere Empfehlung. Eure Wahl.

GRANAT

Das Papierschleifmittel für den universellen Einsatz. Für Grob- bis Feinschliff von Lacken (auch VOC), Farben, Füllern und Spachtel, Mineralwerkstoffen, Holzwerkstoffen, Metallen, Gipsfaserplatten.

Abtragsleistung:	●●●●
Oberflächengüte:	●●●●●●
Lebensdauer:	●●●●●●
Absaugung:	●●●●
Körnungsbereich:	P40 – P1500

GRANAT NET

Das Netzschleifmittel für stark staubende Materialien und sauberes Arbeiten. Für Grob- bis Feinschliff von Farben, Füller, Spachtelmassen, Mineralwerkstoffen, Holz- und Holzwerkstoffen, Gipsfaserplatten.

Abtragsleistung:	●●●●●●
Oberflächengüte:	●●●●
Lebensdauer:	●●●●●●
Absaugung:	●●●●●●
Körnungsbereich:	P60 – P400

RUBIN

Schleifpapier mit robustem Träger für das Schleifen von Holzoberflächen. Für Grob- bis Feinschliff von Massivholz, Hartholz, Holzverbundstoffen, Holzwerkstoffen.

Abtragsleistung:	●●●●
Oberflächengüte:	●●●●●●
Lebensdauer:	●●●●●●
Absaugung:	●●●●●●
Körnungsbereich:	P40 – P220

SAPHIR

Das abtragstarke Schleifpapier für die Bearbeitung von hartnäckigen Beschichtungen und grobem Rohholz. Für Ab- bis Grobschliff von Altlacken, Farben, Massivholz, Metallen.

Abtragsleistung:	●●●●●●
Oberflächengüte:	●
Lebensdauer:	●●●●●●
Absaugung:	●●●●
Körnungsbereich:	P24 – P80

VLIES

Der Spezialist für den letzten Schliff mit flexibler Anpassung an das Werkstück. Für Feinschliff bis Mattieren von Ölen, Lacken, Farben, Metallen, Nicht-Eisenmetallen, Mineralwerkstoffen, Kunststoffen.

Abtragsleistung:	●●
Oberflächengüte:	●●●●●●
Lebensdauer:	●●●●

Fürs Grobe und Feine.

Schleifmittel-Vielfalt mit System.

Bei der Vielfalt an Festool Schleifmitteln kann man schon mal den Überblick verlieren. Allein unser Premium-Schleifmittel Granat gibt es in 12 verschiedenen Dimensionen und jeweils in mindestens 10 Körnungen. Wenn man dann noch Granat Net, Rubin, Saphir und Vlies hinzunimmt, kommt man schnell an die Grenzen des Kopfrechnens. Aber um nackte Zahlen geht es hier nicht: Jedes einzelne Schleifmittel erfüllt seinen Sinn und Zweck. Die perfekte Kombination aus Schleifer, Schleifteller, Schleifmittel und Absaugung sorgt für optimale Schleifergebnisse und trägt darüber hinaus zum Schutz eurer Gesundheit bei.

Mit unserem Allrounder Granat liegt ihr immer richtig. Damit erzielt ihr bei verschiedensten Oberflächenbeschaffenheiten beste Schleifergebnisse. Für stark staubende Oberflächen eignet sich das Netzschleifmittel Granat Net, denn der freigesetzte Staub wird durch die offene Netzstruktur flächen-deckend abgesaugt. So könnt ihr bei maximalem Abtrag sauber arbeiten. Mit Granat und Granat Net schleift ihr also immer „in Bestform“.



↓ Der Granat Schleifmittel-Systemer 150 mit jeweils 20 Granat Schleif-scheiben in den Körnungen P60–P220 ist der perfekte Einstieg und die optimale Ergänzung zu eurem Exzentrerschleifer ETS EC 150.



(An-)passend für jedes Profil.

Das neue Granat PROfile
Softschleifmittel.


Ganz neu ist unser Granat PROfile Softschleifmittel. Es wurde speziell für die präzise Bearbeitung von Profilen, Rundungen und Konturen entwickelt. Der weiche Schaumstoffkern aus 13mm Polyurethan passt sich perfekt an die Oberfläche eurer Werkstücke an. So entsteht beim Schleifen eine gleichmäßige Druckverteilung, was wiederum ein Durchschleifen oder Riefenbildung effektiv verhindert. Das neue Granat PROfile Softschleifmittel gibt es in allen gängigen Dimensionen.



GRANAT PROFILE

DAS SOFTSCHLEIFMITTEL FÜR DEN MASCHINELLEN FEINSCHLIFF

- › **Perfekte Anpassung und Druckverteilung.** Der weiche Schaumstoffkern des Granat PROfile passt sich perfekt an die Oberfläche des Werkstücks an. So entsteht eine gleichmäßige Druckverteilung, die ein Durchschleifen oder Riefenbildung effektiv verhindert.
- › **Gemacht für eure Schleifmaschine.** Erhältlich für unsere gängigen Handschleifmaschinen in den Dimensionen D125, D150, Delta sowie 80 x 133. Mit passendem Lochbild zur Staubabsaugung für ein sauberes Schleifen im Festool System.
- › **Effiziente Leistung ohne Kompromisse.** Das neue Granat PROfile ist zwar soft, aber mit Blick auf das Schleifergebnis kompromisslos. Dank seiner flexiblen Beschaffenheit ist Granat PROfile bestens zum Bearbeiten von Radiusprofilen und Formflächen geeignet.



Hier findet ihr das passende Schleifmittel
für eure Anwendung.



STAUBFREI SCHLEIFEN

Wo geschliffen wird, entsteht Staub. Das liegt in der Natur der Sache, ist aber nicht gut. Denn es beeinträchtigt die Arbeit, das Ergebnis und die Gesundheit. Wir tun alles dafür, um das zu vermeiden. Effektiv und mit System.

Text: **Melissa Berger** | Fotografie: **Torben Jäger**



„Absaugen beim Schleifen ist für mich selbstverständlich: Kein Staub in der Umgebung, gute Sicht aufs Werkstück und am Ende erziele ich auch ein besseres Ergebnis.“

Simon Illing, Schreinermeister und Festool Anwendungsexperte

Absaugen mit System.

Ganz einfach, selbstverständlich und komfortabel.

Für die einen ist es die Regel, für andere die Ausnahme. Aus Sicht von Festool ist die Staubabsaugung ein Muss, vor allem bei Schleifarbeiten. Unsere Schleif- und Absauglösungen sind im System unschlagbar. Denn: Nur wenn Maschine, Schleifteller und Schleifmittel sowie Sauger perfekt aufeinander abgestimmt sind, profitiert ihr von einem schnelleren Arbeitsfortschritt und erzielt bessere Ergebnisse. Zudem halten Schleifmittel und Maschine länger, da diese nicht mit Staub zusetzen.

Beim Zusammenspiel des ganzheitlichen Systems entsteht deutlich weniger Dreck und Staub. Dadurch habt ihr eine sauberere Arbeitsumgebung und weniger Reinigungsaufwand. So schont ihr zudem eure Gesundheit und die aller anderen im Arbeitsumfeld. All das trägt dazu bei, dass die Staubabsaugung komfortabler und am Ende für euch ganz selbstverständlich wird.

CT-F I

Sauger-Fernbedienung

Alle CLEANTEC Absaugmobile mit Bluetooth® lassen sich per Fernbedienung am Schlauch ein- und ausschalten. Das spart euch den Weg zum Sauger.

ROTEX RO 150

Getriebe-Exzentrerschleifer

Drei Funktionen in einem Werkzeug: der RO 150 für Grobschleifen, Feinschleifen und Polieren. Und der MULTI-JETSTREAM-Teller mit aktivem Staubtransport sorgt für hohe Schleifleistung und lange Lebensdauer.

AS/CTR

Saugerschlauch

Der äußerst robuste und elastische Saugschlauch mit glatter Außenhaut. Für optimales Handling bei jeder Werkzeuganwendung.



RTS 400

Einhand-Rutscher

Der kompakte Einhand-Rutscher für unvergleichlich schnellen Abtrag durch stufenlos regulierbare MMC-Elektronik. Schleifmittel- und -schuh sind optimal auf die Maschine und das System abgestimmt.

RUBIN

Schleifmittel

Rubin Schleifmittel eignet sich dank des robusten Papierträgers ideal für das Schleifen von Holzwerkstoffen. Erhältlich in verschiedenen Körnungen für jeden Einsatz, von P40 bis P220.

51

SD I-CT26-48

Steckdosenmodul

Über das Steckdosenmodul könnt ihr zwei Werkzeuge parallel anschließen. Und per Knopfdruck schnell von Autostartfunktion auf Dauerstrom umschalten.

WCR 1000

Workcenter

Die clevere Werkzeughalterung auf eurem Sauger. Hier habt ihr alles, was ihr für den perfekten Schliff braucht, top organisiert und griffbereit.

D150 GR SYS

Granat Schleifmittel-Systemer³

Der Schleifmittel-Systemer präsentiert sich als die ideale Ergänzung zu eurer Schleifmaschine: Je 20 x Granat Schleifscheiben von P60 bis P220, nach Körnungen geordnet und stets griffbereit.

CTM 26 EI

Absaugmobil

Im Mittelpunkt des Absaugsystems steht der Sauger: mit Touch-Bedienfeld und Bluetooth® Schnittstelle sowie T-LOC zur schnellen Kopplung mit Systemer oder Workcenter. Der CTM 26 EI ist die erste Wahl für die Absaugung von Holzstäuben und -spänen.

SV-AS D50 SWT

Y-Ventil

Damit lassen sich zwei Maschinen über zwei Schläuche mit nur einem Sauger wechselseitig betreiben. Kein lästiges Umstecken am Sauger – einfach weiterarbeiten.



DIE FESTOOL FAMILIE

Seit über 100 Jahren steht die Familie Maier-Stoll fest hinter dem Unternehmen. Die vierte Generation ist bereits involviert und alle Familienmitglieder sind mit dem Unternehmen tief verbunden.

Text: **Melissa Berger** | Fotografie: **Dawin Meckel**

Mein Vater hat immer betont: Die Firma, das ist das Werk vieler Hände! Unser Erfolg, das ist die Leistung von uns allen“, sagt Gerda Maier-Stoll. Die aus diesem Gedanken heraus entstandene Hände-Kugel hat die Tochter des Unternehmensgründers Gottlieb Stoll gemeinsam mit ihrem Ehemann Peter Maier bereits an die dritte Generation weitergegeben.

Barbara Austel ist inzwischen Aufsichtsratsvorsitzende von Festool. Katrin Möhl betreibt das firmeneigene Workshop-Zentrum auf der Schwäbischen Alb und organisiert dort das Kinderferienprogramm für Mitarbeiterkinder. Stefanie Luik ist Mitglied des Aufsichtsrats und setzt sich besonders dafür ein, dass im Betrieb junge Leute gut ausgebildet und betreut werden. Und auch die vierte Generation zeigt Interesse am Unternehmen: Einige haben bereits eine Ausbildung absolviert – unter anderem zum Schreiner, Maler oder zur Werbetechnikerin.

„Wir stehen für die Werte unseres Familienunternehmens und haben große Wertschätzung für das Handwerk“, betont die ausgebildete Schreinerin Barbara Austel. „Für das große Vertrauen in uns und unsere Produkte möchten wir uns im Jahr eins nach unserem 100-jährigen Jubiläum nochmals bei allen herzlich bedanken – bei unseren Mitarbeitenden und unseren Kunden.“





CT-ASA FLX



In der Werkstatt: an der Wand montiert und schwenkbar

Der schwenkbare Absaugarm CT-ASA FLX W wird an der Wand fixiert und von oben geführt, sodass Schlauch oder Kabel sich nicht verhaken. So steht komfortabel und sauberem Arbeiten nichts mehr im Weg.



Auf der Baustelle: Einfach ausrollen, aufstecken, loslegen

Der mobile Absaugarm CT-ASA FLX J ist kompakt im Systainer³ MFT verstaute, schnell auf Sauger, Multifunktions Tisch MFT oder Mobiler Werkstatt MW 1000 montiert und passt sich auch auf der Baustelle jeder Arbeitssituation an.

DER ABSAUGARM FÜR DIE BAUSTELLE UND DIE WERKSTATT.

Bei der Staubabsaugung ist immer irgendwas im Weg? Nicht mit dem neuen Festool Absaugarm. Der Schlauch wird von oben geführt und sorgt für ergonomisches, komfortables Arbeiten ohne Stolpern oder Hängenbleiben. In der Werkstatt kann der robuste und flexible Absaugarm CT-ASA FLX W über die Wandhalterung fest montiert werden. Für den Einsatz auf der Baustelle eignet sich der CT-ASA FLX J optimal: Geliefert wird er im Systainer³ MFT, auf dessen MDF-Lochplatte das ebenfalls mitgelieferte Teleskoprohr mit dem Absaugarm befestigt wird. In beiden Fällen werden Saugschlauch und Stromkabel innen im Absaugarm geführt und können durch Klettbander fixiert werden. Durch die modulare Anordnung der Kettenglieder lässt sich der Flexarm für eure Zwecke nach Bedarf kürzen bzw. verlängern.

IMPRESSUM

FESTOOL MAGAZIN #7

Herausgeber

Festool GmbH

Redaktionsleitung Festool

Alma Colbazi-Rebmann

Redaktion

RC Redaktionsbüro, Saarbrücken
Dr. Ralf Christofori

Art Direction & Layout

Yama Inc, Stuttgart/Berlin
Ingo Ditges

Übersetzung

STAR Deutschland GmbH, Sindelfingen

Mediendienstleistung

LOTS OF DOTS MediaGroup. AG, Mainz

Cover-Foto

Menace Media

© 2026 Festool GmbH

Änderungen und Irrtümer vorbehalten. Alle Abbildungen sind unverbindlich. Erstellt für die Festool GmbH, 73240 Wendlingen, 04/2026.

Nachdruck, auch auszugsweise, nur mit schriftlicher Genehmigung des Herausgebers.

[festool.de](https://www.festool.de)

[festool.at](https://www.festool.at)

Vibrations- und Emissionswerte finden Sie in den Bedienungsanleitungen unter [festool.de/bedienungsanleitungen](https://www.festool.de/bedienungsanleitungen) und [festool.at/bedienungsanleitungen](https://www.festool.at/bedienungsanleitungen)

Die Wortmarke Bluetooth® und die Logos sind eingetragene Marken von Bluetooth SIG, Inc. und werden von der TTS Tooltechnic Systems AG & Co. KG und somit von Festool unter Lizenz verwendet.



Festool is dedicated to taking care of forests for future generations. The following materials are FSC™-certified: paper.

Festool GmbH

Wertstraße 20
73240 Wendlingen

vertreten durch:

Festool Deutschland GmbH

Wertstraße 20
73240 Wendlingen

Telefon: +49 (0)70 24/804-24010

E-Mail: customerservice-de@festool.com

TTS Europe SE

c/o Festool Österreich
Landstrasse 244 / Halle B4
A-5424 Bad Vigaun

Eine Zweigniederlassung der:

TTS Europe SE mit Sitz in Wendlingen am Neckar (Deutschland), eingetragen im Handelsregister am Amtsgericht Stuttgart unter HRB 792328; Vertreten durch ihre geschäftsführenden Direktoren: Herrn Michael Vincent Davies und Herrn Jens Graner

Telefon: +49 (0)7024 804 29710

E-Mail: customerservice-at@festool.com



LEISTUNG OHNE KOMPROMISSE

Wenn ihr euer neues Werkzeug registriert, ist es im Rahmen unserer Garantie all-inclusive* in den ersten drei Jahren auch noch rundum abgesichert. ** Bitte beachtet, dass die Registrierung nur durch euch als Kunden exklusiv in MyFestool erfolgen kann. In MyFestool habt ihr außerdem all eure Werkzeuge, Zubehöre und Garantielaufzeiten im Überblick. Ihr könnt schnell und einfach Reparaturen online beauftragen und an exklusiven Aktionen und Gewinnspielen teilnehmen. Damit steht euch jederzeit das Maximum an Serviceleistungen zur Verfügung.

Entdeckt alle Festool Serviceleistungen unter:

» [festool.de/service](https://www.festool.de/service) und [festool.at/service](https://www.festool.at/service)

* Garantie all-inclusive gilt für alle innerhalb von 100 Tagen nach Kauf registrierten Festool Werkzeuge. Es gelten die Festool Servicebedingungen, einzusehen unter: [festool.de/service](https://www.festool.de/service) und [festool.at/service](https://www.festool.at/service)

** „Rundum-Reparatur gratis“ gilt nicht für Beschädigungen von Verbrauchsmaterial und Zubehör, bei unsachgemäßem Gebrauch, Schäden durch Verwendung von nicht originalen Zubehör- oder Ersatzteilen sowie im Falle von selbst zerlegten Geräten oder kontinuierlich stark verschleißendem Gebrauch.

A man with grey hair, glasses, and an earpiece is focused on using a Festool power tool on a wooden beam. The tool is a black and green reciprocating saw with a Festool battery attached. Wood shavings are visible as the tool cuts through the wood. The background is a bright, overcast sky.

AKKU-POWER, DIE DU BRAUCHST.

QUALITÄT, DIE DU LIEBST.

FESTOOL

[festool.de](https://www.festool.de) und [festool.at](https://www.festool.at)



71722 DE/AT-de
4 014549 477441